

水戸芸術館レストラン ヴェールプランシェ

〒310-0063 水戸市五軒町1-6-8

お問い合わせ

TEL 029-224-2678



営業時間

ランチ	11:30AM~3:00PM 【ラストオーダー2:30PM】
ディナー	5:00PM~10:30PM 【ラストオーダー10:00PM】
ラウンジ	10:00AM~6:00PM 【ラストオーダー5:30PM】

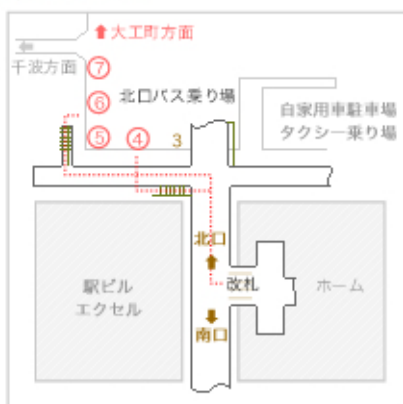
携帯サイト

<http://v-blancher.jp/>

メニューや簡易地図をチェック



◆ JR 水戸駅



自家用車でお越しの場合

常磐自動車道 水戸インターから国道50号へ
 双葉台団地入口の信号を通過し、左車線より市街地方面へ進んでください。左手にすぐ大塚池が見えますので、そのまま道なりにしばらくお進みください。
 新原三叉路の信号は右方向に進み、大工町交差点を直進すると、まもなく右手に水戸京成百貨店が見えてきます。
 水戸京成百貨店の前を過ぎ、南町3丁目の信号を左折。2つめの信号大町3丁目を左折。1つ目の信号を通過し、水戸芸術館裏の地下駐車場入口よりお入りください。

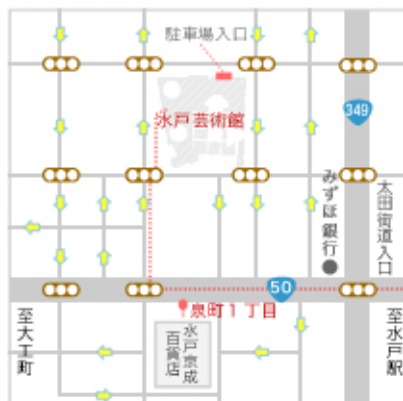
駐車場

水戸芸術館地下駐車場をご利用ください
 駐車サービス券を発行いたします。

◇ レストランご利用/お一人様につき	
2,000円以上	… 200円分無料
3,000円以上	… 300円分無料
4,000円以上	… 400円分無料
5,000円以上	… 500円分無料
ウェディング	… 3時間(600円分)無料

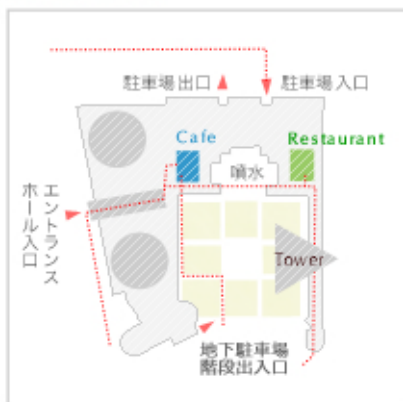


◆ 周辺地図



◆ 一方通行

◆ 水戸芸術館



電車・バス・徒歩でお越しの場合

常磐線 JR水戸駅下車
 改札を出て右、水戸駅北口から出て左へお進みください。
 階段を降り、バスターミナルの4・5・6・7番バス停より、大工町方面行きバスをご利用ください。

4つめのバス停「泉町1丁目」下車
 左手に水戸京成百貨店前のバス停です。
 ◇ 運賃：160円
 ※東京駅から茨城県水戸市「泉町1丁目」バス停に停車するハイウェイバスもあります。東京駅 八重洲 南口2番から乗車。

バス停から徒歩5分
 バスの進行方向に進み、最初の交差点を右方向に横断してください。大きい道路から細い道路に入り道沿いにお進みください。次に見える交差点を渡ると、水戸芸術館のエントランスホール入口となります。

